

CUADRO DE GESTIÓN INTEGRAL

II Trimestre - 2021


CUADRO DE GESTIÓN INTEGRAL RESULTADOS



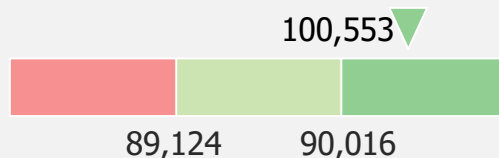
TRANSELCA

Valor al accionista

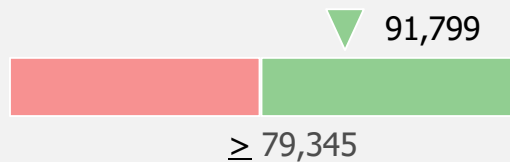
Cumplimiento ponderado del EBITDA depurado (%)



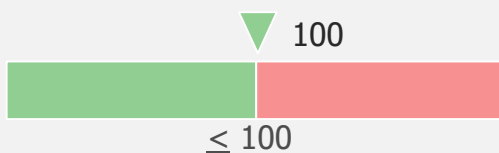
EBITDA depurado (Mill.\$)




Utilidad Neta (Mill.\$)



Cump. CAPEX base anual de proyectos (%)




Inversión en negocio actual (Mill.USD)

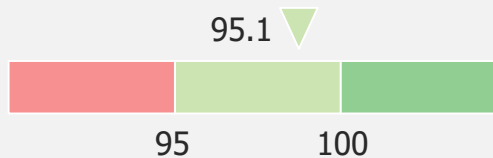


Impacto Social y Ambiental

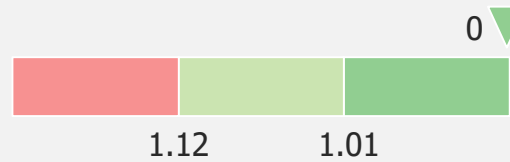
ENS No programada (MWh) (Trimestre)



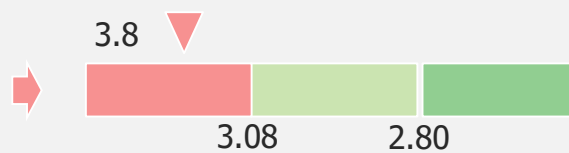
Cump. avance físico base anual proyectos (%)



Frecuencia accidentes empleados



Frecuencia accidentes contratistas



Reducción de emisiones de CO2e (Ton CO2e)




Vigencia Corporativa


Nuevos negocios de energía (#)



Empleados con desempeño superior (%)



Cubrimiento interno de cargos críticos (%)



Evaluación de desempeño individual



Cumplimiento hitos plan de desarrollo (%)



Nota: En el primer y segundo trimestre no hubo afectación de los indicadores con respecto al cumplimiento de las metas debido al Covid 19



isa

TRANSELCA